

Latitude 14

5000 Series

Quick Start Guide

快速入门指南

快速入門指南

クイックスタートガイド

빠른 시작 안내서



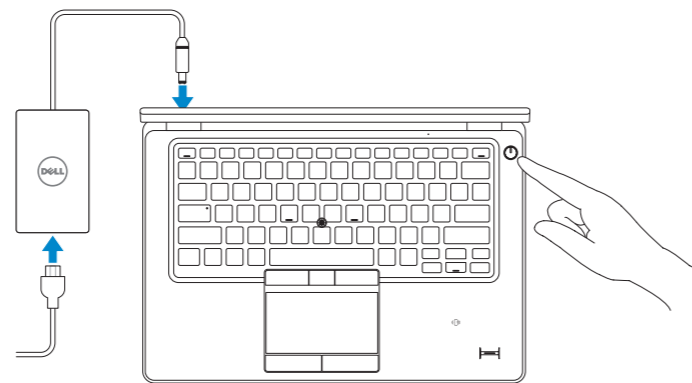
1 Connect the power adapter and turn on your computer

连接电源适配器并开启计算机

連接電源變壓器並啟動電腦

電源アダプタを接続し、コンピュータの電源をオンにする

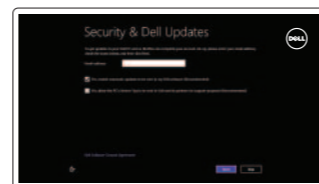
전원 어댑터를 연결하고 컴퓨터를 켭니다



2 Finish Windows setup

完成 Windows 设置 | 完成 Windows 設定

Windows セットアップを終了する | Windows 설정을 마칩니다



Enable security and updates

启用安全和更新

啓用安全性與更新

セキュリティとアップデートを有効にする

보안 및 업데이트 활성화



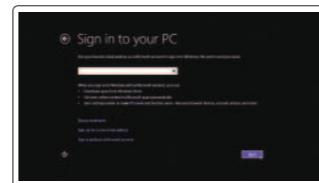
Connect to your network

连接到网络

連接網路

ネットワークに接続する

네트워크에 연결



Sign in to your Microsoft account or create a local account

登录您的 Microsoft 帐户或创建本地帐户

登入您的 Microsoft 帳號或建立本機帳號

Microsoft アカウントにサインインする、またはローカルアカウントを作成する

Microsoft 계정에 로그인 또는 로컬 계정 생성

3 Explore resources

浏览资源 | 探索資源

リソースを検索する | 리소스 탐색



Help and Tips

帮助和提示 | 說明與秘訣

ヘルプとヒント | 도움말 및 팁



My Dell

我的 Dell | 我的 Dell

마이델 | 마이 델



Register your computer

注册您的计算机 | 註冊您的電腦

컴퓨터를 등록 | 컴퓨터 등록

NOTE: For more information, see *Owner's Manual* at dell.com/support/manuals.

注: 有关详细信息, 请参阅 dell.com/support/manuals 上的用户手册。

註: 如需更多資訊, 請參閱 dell.com/support/manuals 中的擁有者手冊。

メモ: 詳細は、dell.com/support/manuals のオーナーズマニュアルを参照してください。

주: 자세한 정보는 dell.com/support/manuals의 소유자 설명서를 참조하십시오.

Product support and manuals

产品支持和手册
 産品支援與手冊
 製品サポートとマニュアル
 제품 지원 및 설명서

Contact Dell

与 Dell 联络 | 與 Dell 公司聯絡
 デルへのお問い合わせ | Dell사에 문의하기

Regulatory and safety

管制和安全 | 管制與安全
 認可と安全性 | 규정 및 안전

Regulatory model

管制型号 | 安規型號
 認可モデル | 규정 모델

Regulatory type

管制类型 | 安規類型
 規制タイプ | 규정 유형

Computer model

计算机型号 | 電腦型號
 컴퓨터 모델

dell.com/support

dell.com/support/manuals

dell.com/contactdell

dell.com/regulatory_compliance

P48G

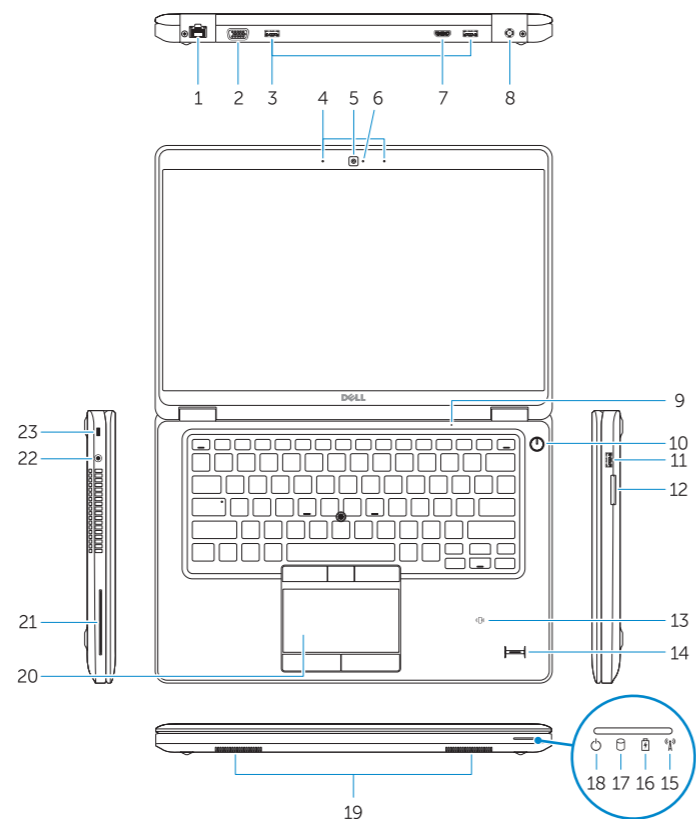
P48G001

Latitude 14-E5450/5450

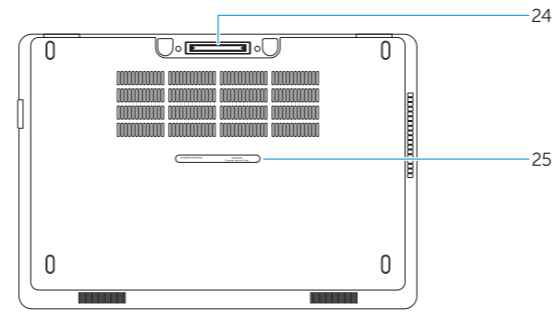
Latitude 14-E5450/5450 系列

Features

功能部件 | 功能 | 外觀 | 기능



1. Network connector
2. VGA connector
3. USB 3.0 connectors
4. Microphones (optional)
5. Camera
6. Camera-status light
7. HDMI connector
8. Power connector
9. Microphone
10. Power button
11. USB 3.0 connector with PowerShare
12. Memory-card reader
13. Contactless smart-card reader (optional)
14. Fingerprint reader (optional)
15. Wireless-status light
16. Battery-status light
17. Hard-drive activity light
18. Power-status light
19. Speakers
20. Touchpad
21. Smart-card reader (optional)
22. Headset connector
23. Security-cable slot
24. Dock connector (optional)
25. Service-tag label



1. 网络连接器
2. VGA 连接器
3. USB 3.0 连接器
4. 麦克风 (可选)
5. 摄像头
6. 摄像头状态指示灯
7. HDMI 连接器
8. 电源连接器
9. 麦克风
10. 电源按钮
11. USB 3.0 连接器 (带 PowerShare)
12. 内存卡读取器
13. 非接触式智能卡读取器 (可选)
14. 指纹读取器 (可选)
15. 无线状态指示灯
16. 电池状态指示灯
17. 硬盘驱动器活动指示灯
18. 电源状态指示灯
19. 扬声器
20. 触摸板
21. 智能卡读取器 (可选)
22. 耳机接口
23. 安全缆线孔
24. 底座连接器 (可选)
25. 服务标签

1. 網路連接器
2. VGA 連接器
3. USB 3.0 連接器
4. 麥克風 (選配)
5. 攝影機
6. 攝影機狀態指示燈
7. HDMI 連接器
8. 電源連接器
9. 麥克風
10. 電源按鈕
11. 具 PowerShare 的 USB 3.0 連接器
12. 記憶卡讀卡器
13. 無接觸點智慧卡讀卡機 (選配)
14. 指紋掃描器 (選配)
15. 無線狀態指示燈
16. 電池狀態指示燈
17. 硬碟機活動指示燈
18. 電源狀態指示燈
19. 喇叭
20. 觸控墊
21. 智慧卡讀卡機 (選配)
22. 耳機連接器
23. 安全纜線插槽
24. 擴充底座連接器 (選配)
25. 服務標籤

1. ネットワークコネクタ
2. VGA コネクタ
3. USB 3.0 コネクタ
4. マイク (オプション)
5. カメラ
6. カメラステータスライト
7. HDMI コネクタ
8. 電源コネクタ
9. マイク
10. 電源ボタン
11. PowerShare 機能付き USB 3.0 コネクタ
12. メモリカードリーダー
13. 非接触型スマートカードリーダー (オプション)
14. 指紋リーダー (オプション)
15. ワイヤレスステータスライト
16. バッテリーステータスライト
17. ハードドライブアクティビティライト
18. 電源ステータスライト
19. スピーカ
20. タッチパッド
21. スマートカードリーダー (オプション)
22. ヘッドセットコネクタ
23. セキュリティケーブルスロット
24. ドックコネクタ (オプション)
25. サービスタグラベル

1. 네트워크 커넥터
2. VGA 커넥터
3. USB 3.0 커넥터
4. 마이크(옵션)
5. 카메라
6. 카메라 상태 표시등
7. HDMI 커넥터
8. 전원 커넥터
9. 마이크
10. 전원 버튼
11. USB 3.0 커넥터(PowerShare 포함)
12. 메모리 카드 판독기
13. 스마트 카드 판독기(옵션)
14. 지문 판독기(옵션)
15. 무선 상태 표시등
16. 배터리 상태 표시등
17. 하드 드라이브 작동 표시등
18. 전원 상태 표시등
19. 스피커
20. 터치패드
21. 스마트 카드 판독기(옵션)
22. 헤드셋 커넥터
23. 보안 케이블 슬롯
24. 도크 커넥터(옵션)
25. 서비스 태그 라벨

